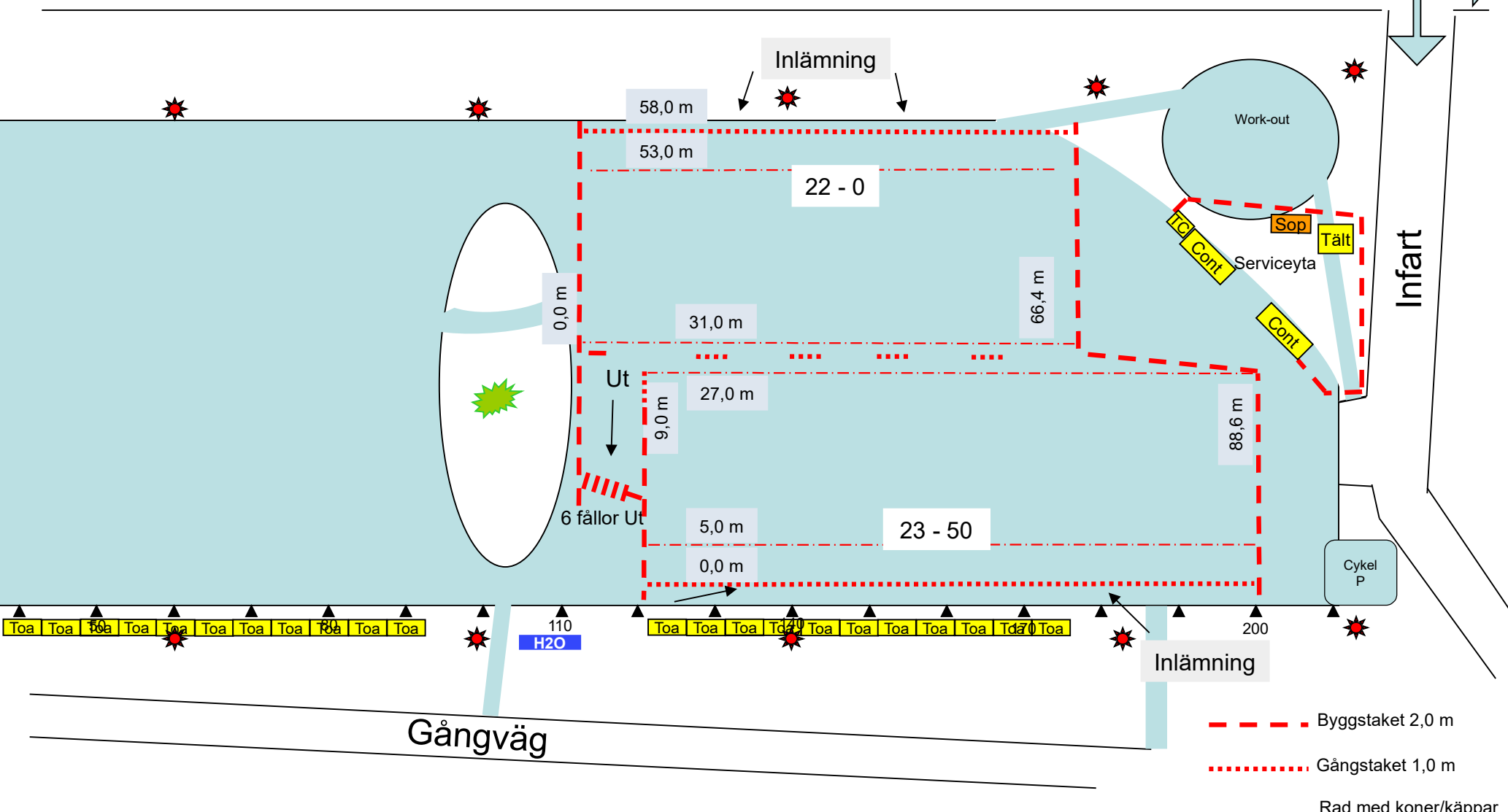


Effektförvaring, Värdeförvaring, Dusch, Dalen idrottsplats, Göteborgsvarvet 2024, justerad2024-05-04



Bilväg: Slottsskogsgatan. Här står startgrupperna

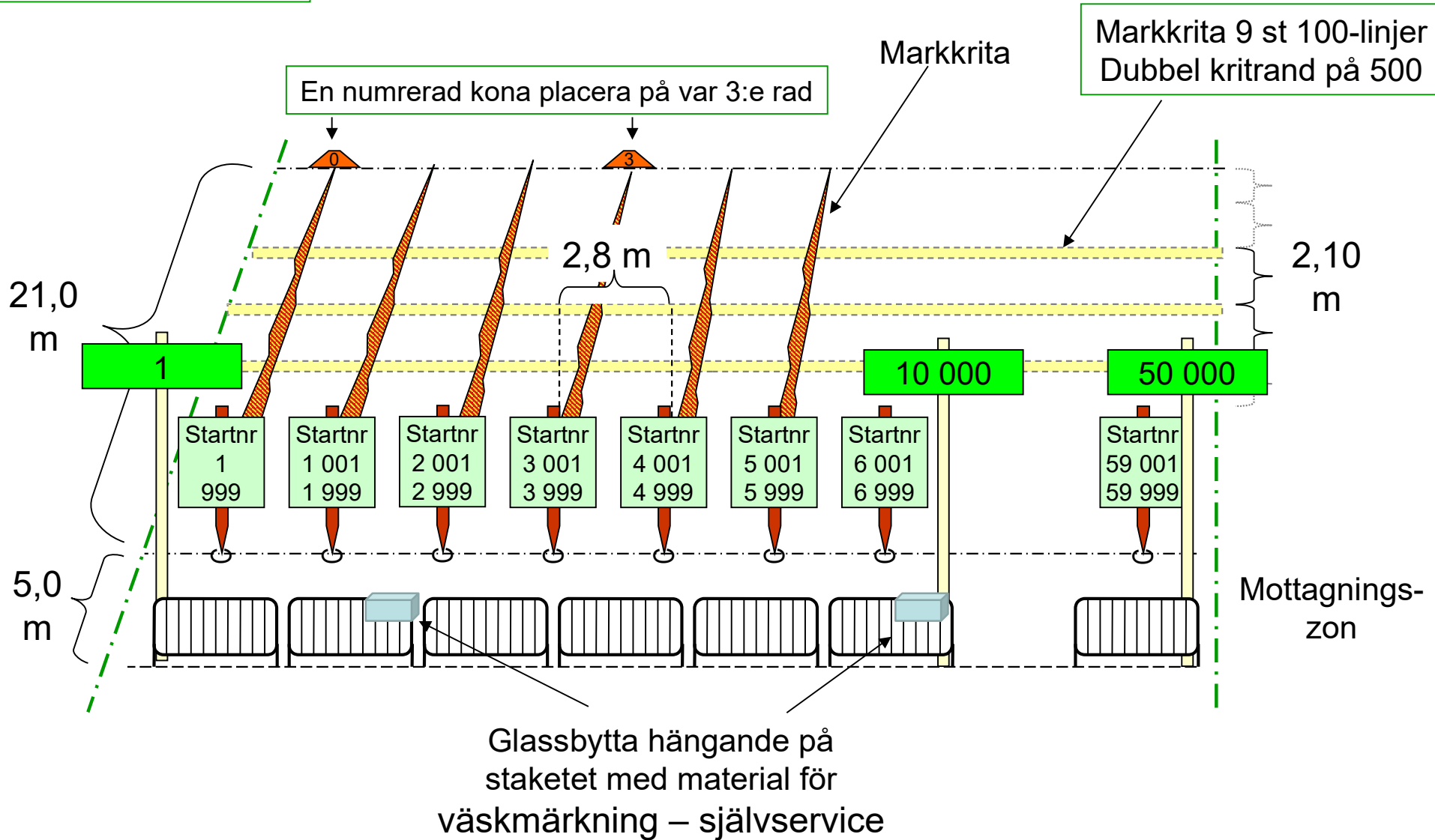


Gångväg

- Byggstaket 2,0 m
- Gångstaket 1,0 m
- - - Rad med koner/käppar

Layout för effektförvaring

Särskild måttabell finns



Arbetslag, uppbyggnad och rivning

Mätteam, 2x3 pers

- Måttband, Markfärg, Avståndstab

Kritteam, 3 pers

- Kritvagn, Handskar

Stakkäppsteam, 2 pers

- Marksten, Blompinnar, Buntband, Säckkärra, Markkoner, Handskar

Staketteam, 10 pers

- Handskar, Skottkärra

Värdeteam, 8 pers

- Silvertejp, Tuschpenna, Sax, Häftapparat

Skyltteam

- Häftpistol, Buntband, Saxar till utgång

Övrigt

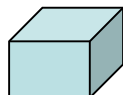
- Sätta upp tält
- Hämta baguetter, 2-3 pers (kl 9.00)
- Götaplatsen – 2 pers (Åka 10.00)

Rivning

- Handskar (staketbärning)
- Avbitare (buntband)
- Skruvmejsel (häftor i skyltar)
- Hovtång (häftor i skyltar)

Layout värdeförvaring - 2024

Postbackar 2x60 st, övriga reserv



Märks upp för startnummer
1-47.999 enligt följande

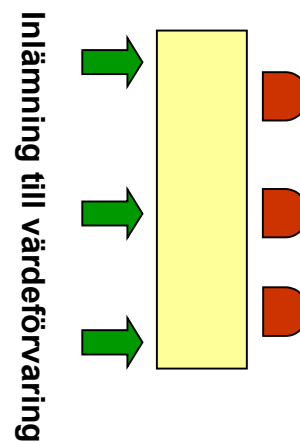
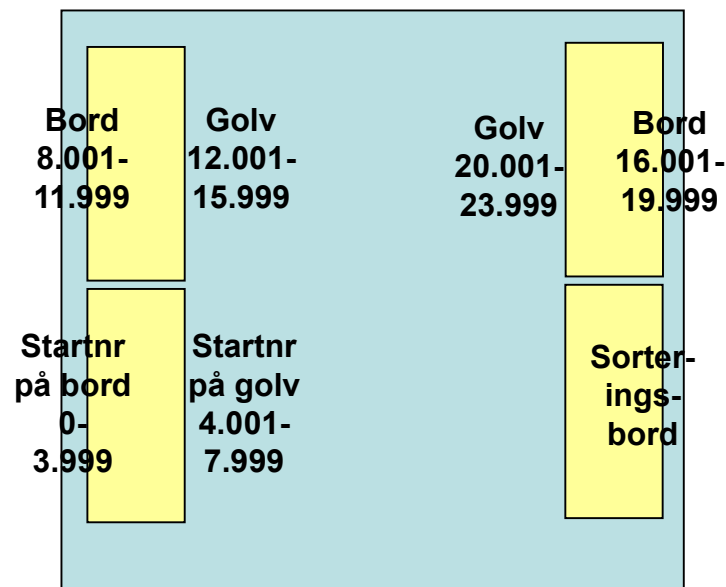
- : 0-499
- . 500-999
- 1. 0-499
- 1. 500-999
- Osv.

Skriv med tusch på lådorna

Lådor i reserv för nummer
med många löpare.

Endast SAIK-personal i värdeförvaringen

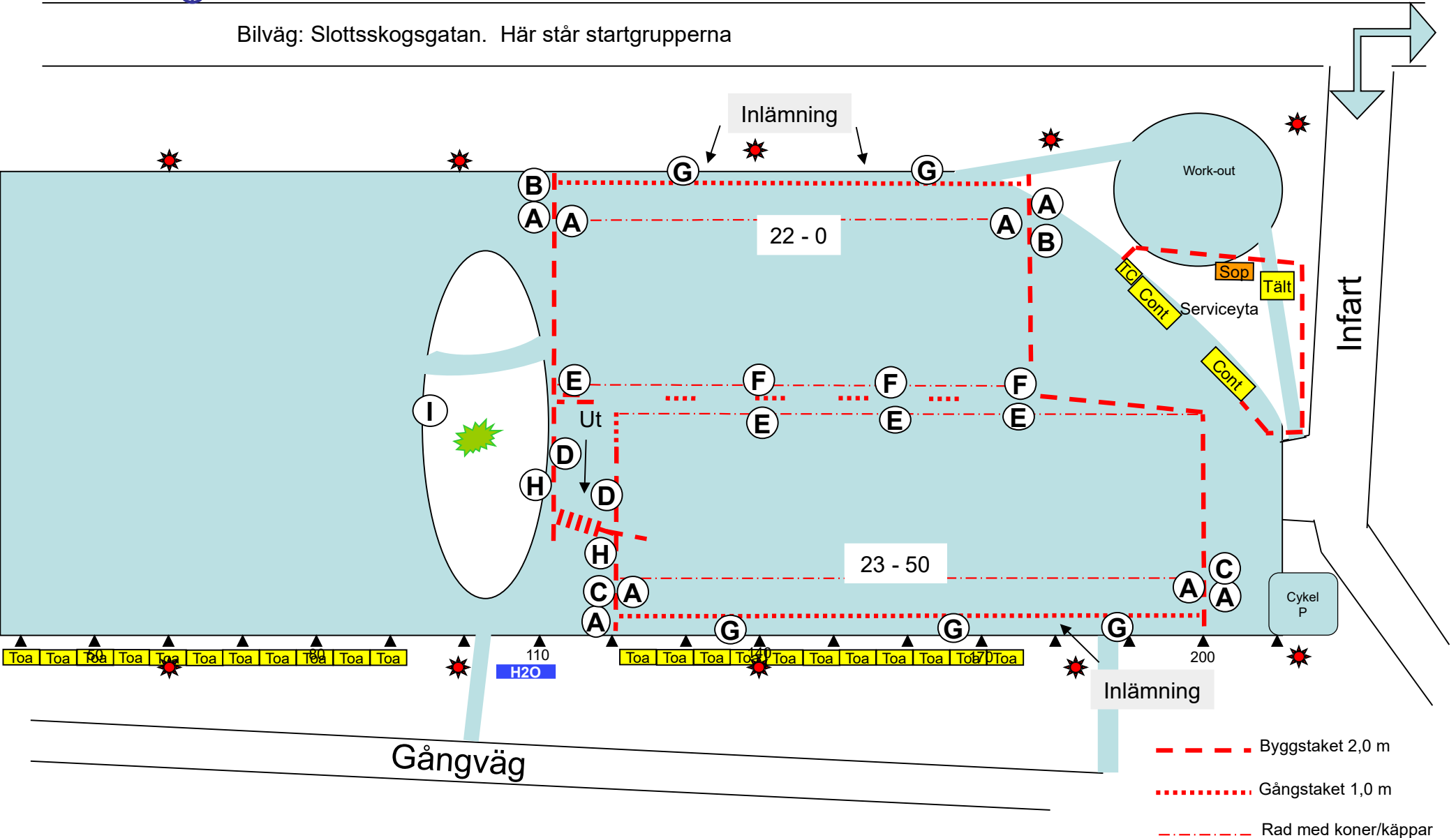
Container 1 för 0 – 23.999
Container 2 för 24.000 – 49.999



Effektförvaring, Värdeförvaring, Dusch, Dalen idrottsplats, Göteborgsvarvet 2024, justerad2024-05-04



Bilväg: Slottsskogsgatan. Här står startgrupperna



- Byggstaket 2,0 m
- Gångstaket 1,0 m
- . - . Rad med koner/käppar

Gångväg

Skyltar

- A. Instruktion hämtning
- B. Startnummer 1 – 22.999
- C. Startnummer 23.000 – 40.999
- D. Visa väskan
- E. ← Ut
- F. Ut →
- G. Glassbyttor för buntband
- H. Saxar, hängs i rep
- I. Megabild väska (monteras av GV)

- På gångvägsstaketet monteras
- stolpar på 2,5m 1x1,5”
 - på stolpen 10-tusen skyltar
 - glassbytta för buntband, placera jämt utefter staketet framför var 5:e – 6:e rad

Effekt- & Värde-förvaring, Dalen



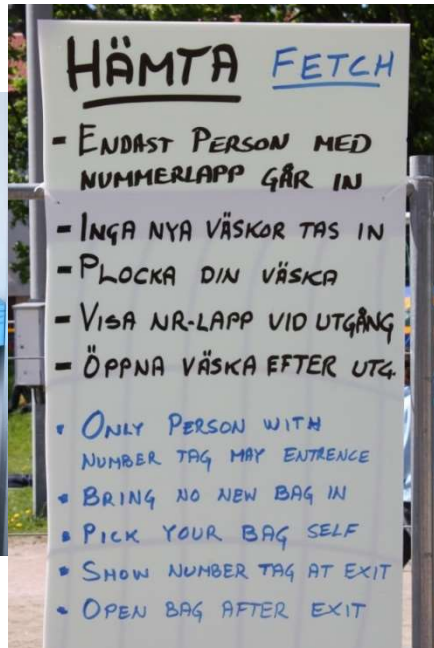
Berget skapas - Mottagna väskor bygger fort



Planen fylls - Berget sorteras ut i nummerordning



Orkestern i givakt - vissa påsar står som sillar



Första löparna går hem, samtidigt tar vi emot nya väskor

Arbetsinstruktion Effektförvaring

Mottagning

- Väskor ska vara märkta med startnummer vid inlämning.
 - Bord finns för självservice
 - En remsa på nummerlappen ska användas för detta.
 - Använd häftapparat, buntband, eller tejp & penna efter behov.
- Kontrollera Startnummer på löpare mot väskan.
- Placera väskan framför rätt rad.
 - En rad per 1000-startnummer.

Utläggning

- Placera väskan i avsedd rad.
 - Placera väskorna i stigande ordning, zig-zag om det blir trångt.

Utlämning

- Endast person med nummerlapp får gå in i effektförvaringen.
- Anvisa löpare till rätt rad, där de får hämta själva.
- Hjälp löpare som irrarr bland väskorna, blodsockret är lågt.
- Ingen får packa upp i raderna!

Utpassering

- Vid utgången kontrollera startnummer på löpare mot väskan. Lätt att plocka liknande väska.
- När väska saknas skrivs förlustanmälan.
- Väskor kvar efter 19.30 lämnas till funktionärsservice i Friidrottens hus.

Arbetsinstruktion Värdeförvaring

Inlämning

- Vi tar emot det som ryms i A4-bälgkuvert
 - Nycklar, mobil, plånbok, mm.
- Skriv löparens Startnummer på kuvertet.
- Förslut kuvertet med klammer.

Placering i back

- Placera kuvertet i avsedd back.
 - En back per 500-startnummer.
 - Backarna står i stigande ordning.

Utlämning

- Lämna ut numrerat kuvert mot kontroll av startnummerlapp.
- Endast funktionärer får vara i containern!
- När kuvert saknas skrivs förlustanmälan.
- Kuvert kvar efter 19.30 lämnas till funktionärsservice i Friidrottens hus.